



SEGWAY®



2026



FEAR NO



PLACE



8

**Snarler
AT5S ONE ABS**

10

**Snarler
AT5S EPS ABS**

12

**Snarler
AT5L ONE T3b ABS**

14

**Snarler
AT5L DLX ABS**

16

**Snarler
AT6L DLX ABS**

18

**Snarler
AT10 One ABS**

20

**Snarler
AT10 DLX ABS**

22

**Snarler
AT10W DLX ABS**

26

**Snarler
AT10W MUD ABS**

28

**Fugleman
UT6E ABS**

30

**Fugleman
UT10E ABS**

32

**Fugleman
UT10E CREW ABS**

34

**Villain
SX10X**

38

**Super Villain
SX20T**



6

Die Segway Powersports History



Im Jahr 2018 richtete Segway Technology Co., Ltd. eine eigene Division für Powersports-Produkte ein, fokussiert auf Off-Road-Fahrzeuge wie ATVs, SSVs und UTVs.

2019 – Auf der Messe EICMA in Mailand wird die Powersports-Marke vorgestellt mit drei Serien von Geländefahrzeugen mit Hybridantrieb.



2023 – Neue Großmodell-Produkte wie die UTV-Serie UT10 Crew mit 1000 ccm Motor erscheinen; Marke positioniert sich stärker im Freizeit- und Arbeitsgelände-Segment.

Vertriebs- und Modelloffensive: Die europäische Vertriebspartnergruppe (z. B. KSR Group) kündigt neue Modelle mit ABS-Ausstattung und Beginn der Auslieferung ab September 2024 an.





8

Snarler AT5S ONE ABS

Stil kennt keinen Asphalt.

- Stufenloses CVT-Getriebe, Front- und Heckdifferential, zuschaltbare Differenzialsperre vorne und hinten, 2WD oder 4WD manuell wählbar
- T-Box für SMART MOVING APP-Funktionen: Sicherheit, Navigation mit Tracking, Einstellungen, Fahrzeugdaten, Airlock, Service, u.a.m.
- Optimierte Kühlluftführung sorgt für höhere Lebensdauer des Getriebes
- Seilwinde mit 1360 kg Zugkraft
- Vorne und hinten Gepäckträger, passende Transportkoffer optional
- Anhängerkupplung mit leicht erreichbarem 7-Pin-Stecker
- USB- und 12V-Stecker
- LED-Lichter
- Speedlimiter



MOTOR

Motortyp	Flüssigkeitsgekühlter DOHC-Einzylinder- 4-Takt-Motor
Hubraum	499 cm ³

FAHRLEISTUNGEN

Höchstgeschwindigkeit	90 km/h
Max. Leistung	28 kW / 38 PS
Max. Drehmoment	42 Nm
Steigfähigkeit	max 25°

FAHRWERK

Aufhängung	Einzelrad mit Doppelquerlenker
Bremsen	vorne und hinten hydraulische Scheibenbremsen mit ABS
Felgen	Stahl 12"
Reifen vorne	25 x 8 - 12
Reifen hinten	25 x 10 - 12
Federbeine	Öl-Stoßdämpfer, einstellbar
Federweg vorne/hinten	180/200 mm

ABMESSUNGEN

Kraftstofftankinhalt	18,0 l
Länge/Breite/Höhe (mm)	2220/1180/1250
Radstand (mm)	1300
Spurweite vorne / hinten (mm)	965/907
Bodenfreiheit (mm)	250
Eigengewicht fahrbereit	446 kg
Maximale Zuladung	253 kg
Maximale Anhängelast gebremst	600 kg
Maximale Stützlast	100 kg
Fahrzeugklasse	T3b



Orange / Schwarz



10

Snarler AT5S EPS ABS

Sand überall, nur nicht
im Getriebe.

- Stufenloses CVT-Getriebe, Front- und Heckdifferential, zuschaltbare Differenzialsperre vorne und hinten, 2WD oder 4WD manuell wählbar
- T-Box für SMART MOVING APP-Funktionen: Sicherheit, Navigation mit Tracking, Einstellungen, Fahrzeugdaten, Airlock, Service, u.a.m.
- Optimierte Kühlluftführung sorgt für höhere Lebensdauer des Getriebes
- Seilwinde mit 1360 kg Zugkraft
- Vorne und hinten Gepäckträger, passende Transportkoffer optional
- Anhängerkupplung mit leicht erreichbarem 7-Pin-Stecker
- USB- und 12V-Stecker
- LED-Lichter
- Verstellbare Lenkkraftunterstützung EPS
- Speedlimiter



TFT Display



Schwarz / Grün

MOTOR

Motortyp	Flüssigkeitsgekühlter DOHC-Einzylinder- 4-Takt-Motor
Hubraum	499 cm ³

FAHRLEISTUNGEN

Höchstgeschwindigkeit	90 km/h
Max. Leistung	28 kW / 38 PS
Max. Drehmoment	42 Nm
Steigfähigkeit	max 25°

FAHRWERK

Aufhängung	Einzelrad mit Doppelquerlenker
Bremsen	vorne und hinten hydraulische Scheibenbremsen mit ABS
Felgen	Stahl 12"
Reifen vorne	25 x 8 - 12
Reifen hinten	25 x 10 - 12
Federbeine	Öl-Stoßdämpfer, einstellbar
Federweg vorne/hinten	180/200 mm

ABMESSUNGEN

Kraftstofftankinhalt	18,0 l
Länge/Breite/Höhe (mm)	2220/1180/1250
Radstand (mm)	1300
Spurweite vorne / hinten (mm)	965/907
Bodenfreiheit (mm)	250
Eigengewicht fahrbereit	446 kg
Maximale Zuladung	253 kg
Maximale Anhängelast gebremst	600 kg
Maximale Stützlast	100 kg
Fahrzeugklasse	T3b



Weiss / Rot



- Stufenloses CVT-Getriebe, Front- und Heckdifferential, zuschaltbare Differenzialsperre vorne und hinten, 2WD oder 4WD manuell wählbar
- T-Box für SMART MOVING APP-Funktionen: Sicherheit, Navigation mit Tracking, Einstellungen, Fahrzeugdaten, Airlock, Service, u.a.m.
- Optimierte Kühlluftführung sorgt für höhere Lebensdauer des Getriebes
- Seilwinde mit 1360 kg Zugkraft
- Vorne und hinten Gepäckträger, passende Transportkoffer optional
- Anhängerkupplung mit leicht erreichbarem 7-Pin-Stecker
- USB- und 12V-Stecker
- LED-Lichter
- Über App verstellbare Lenkkraftunterstützung EPS
- Rückenlehne für Beifahrer
- Speedlimiter

Snarler

AT5L ONE T3b ABS

Offroad mit
Understatement.



MOTOR

Motortyp	Flüssigkeitsgekühlter DOHC-Einzylinder- 4-Takt-Motor
Hubraum	499 cm ³

FAHRLEISTUNGEN

Höchstgeschwindigkeit	90 km/h
Max. Leistung	28 kW / 38 PS
Max. Drehmoment	42 Nm
Steigfähigkeit	max 25°

FAHRWERK

Aufhängung	Einzelrad mit Doppelquerlenker
Bremsen	vorne und hinten hydraulische Scheibenbremsen mit ABS
Felgen	Stahl 12"
Reifen vorne	25 x 8 - 12
Reifen hinten	25 x 10 - 12
Federbeine	Öl-Stoßdämpfer, einstellbar
Federweg vorne/hinten	180/200 mm

ABMESSUNGEN

Kraftstofftankinhalt	18,0 l
Länge/Breite/Höhe (mm)	2370/1180/1350
Radstand (mm)	1450
Spurweite vorne / hinten (mm)	965/907
Bodenfreiheit (mm)	250
Eigengewicht fahrbereit	462 kg
Maximale Zuladung	246 kg
Maximale Anhängelast gebremst	600 kg
Maximale Stützlast	100 kg
Fahrzeugklasse	T3b



Orange / Schwarz



14

Snarler AT5L DLX ABS

Wild im Gelände,
stark auf der Straße.

- Stufenloses CVT-Getriebe, Front- und Heckdifferential, zuschaltbare Differenzialsperre vorne und hinten, 2WD oder 4WD manuell wählbar
- T-Box für SMART MOVING APP-Funktionen: Sicherheit, Navigation mit Tracking, Einstellungen, Fahrzeugdaten, Airlock, Service, u.a.m.
- Optimierte Kühlluftführung sorgt für höhere Lebensdauer des Getriebes
- Seilwinde mit 1360 kg Zugkraft
- Vorne und hinten Gepäckträger mit Schnellverschlüssen und Kunststoffabdeckungen, passende Transportkoffer optional
- Anhängerkupplung mit leicht erreichbarem 7-Pin-Stecker
- USB- und 12V-Stecker
- LED-Lichter
- Über App verstellbare Lenkkraftunterstützung EPS
- Rückenlehne für Beifahrer
- Handprotektoren
- Speedlimiter



Schwarz / Grün

MOTOR

Motortyp	Flüssigkeitsgekühlter DOHC-Einzylinder- 4-Takt-Motor
----------	--

Hubraum	499 cm ³
---------	---------------------

FAHRLEISTUNGEN

Höchstgeschwindigkeit	90 km/h
Max. Leistung	28 kW / 38 PS
Max. Drehmoment	42 Nm
Steigfähigkeit	max 25°

FAHRWERK

Aufhängung	Einzelrad mit Doppelquerlenker
------------	-----------------------------------

Bremsen	vorne und hinten hydraulische Scheibenbremsen mit ABS
---------	---

Felgen	Aluminium 12"
--------	---------------

Reifen vorne	25 x 8 - 12
--------------	-------------

Reifen hinten	25 x 10 - 12
---------------	--------------

Federbeine	Öl-Stoßdämpfer, einstellbar
------------	--------------------------------

Federweg vorne/hinten	180/200 mm
-----------------------	------------

ABMESSUNGEN

Kraftstofftankinhalt	18,0 l
----------------------	--------

Länge/Breite/Höhe (mm)	2370/1180/1350
------------------------	----------------

Radstand (mm)	1450
---------------	------

Spurweite vorne / hinten (mm)	965/907
-------------------------------	---------

Bodenfreiheit (mm)	250
--------------------	-----

Eigengewicht fahrbereit	462 kg
-------------------------	--------

Maximale Zuladung	246 kg
-------------------	--------

Maximale Anhängelast gebremst	600 kg
-------------------------------	--------

Maximale Stützlast	100 kg
--------------------	--------

Fahrzeugklasse	T3b
----------------	-----



Weiss / Rot



Camouflage



16

Snarler AT6L DLX ABS

Wie Brachialkraft
alltagstauglich wird.

- Stufenloses CVT-Getriebe, Front- und Heckdifferential, zuschaltbare Differenzialsperre vorne und hinten, 2WD oder 4WD manuell wählbar
- T-Box für SMART MOVING APP-Funktionen: Sicherheit, Navigation mit Tracking, Einstellungen, Fahrzeugdaten, Airlock, Service, u.a.m.
- Optimierte Kühlluftführung sorgt für höhere Lebensdauer des Getriebes
- Bessere Kraftübertragung und Traktion durch Beadlock-Felgen
- Seilwinde mit 1130 kg Zugkraft
- Vorne und hinten Gepäckträger mit Schnellverschlüssen und Kunststoffabdeckungen, passende Transportkoffer optional
- Anhängerkupplung mit leicht erreichbarem 7-Pin-Stecker
- USB- und 12V-Stecker
- LED-Lichter
- Über App verstellbare Lenkkraftunterstützung EPS
- Rückenlehne für Beifahrer
- Handprotektoren
- Speedlimiter



Schwarz

MOTOR

Motortyp Flüssigkeitsgekühlter
DOHC- Einzylinder-4-Takt-Motor

Hubraum 570 cm³

FAHRLEISTUNGEN

Höchstgeschwindigkeit 97 km/h

Max. Leistung 32,5 kW / 44 PS

Max. Drehmoment 48 Nm

Steigfähigkeit max. 39°

FAHRWERK

Aufhängung Einzelrad mit
Doppelquerlenker

Bremsen vorne und hinten
hydraulische Scheibenbremsen
mit ABS

Felgen Aluminium 14" Beadlock

Reifen vorne 26 x 8 - 14

Reifen hinten 26 x 10 - 14

Federbeine Gasdruck-Stoßdämpfer,
einstellbar

Federweg vorne/hinten (mm) 180/210

ABMESSUNGEN

Kraftstofftankinhalt 23 l

Länge/Breite/Höhe (mm) 2200/1280/1320

Radstand (mm) 1300

Spurweite vorne / hinten (mm) 1015/970

Bodenfreiheit (mm) 250

Eigengewicht fahrbereit 474 kg

Maximale Zuladung 270 kg

Maximale Anhängelast gebremst 400 kg

Maximale Stützlast 100 kg

Fahrzeugklasse T3b



Weiss / Rot





Snarler AT10 One ABS

Ein ATV als Spiegel technischer
Verantwortung.

- **Stufenloses CVT-Getriebe, Front- und Heckdifferential, zuschaltbare Differenzialsperre vorne und hinten, 2WD oder 4WD manuell wählbar**
- **T-Box für SMART MOVING APP-Funktionen: Sicherheit, Navigation mit Tracking, Einstellungen, Fahrzeugdaten, Airlock, Service, u.a.m.**
- **Optimierte Kühlluftführung sorgt für höhere Lebensdauer des Getriebes**
- Seilwinde mit 2040 kg Zugkraft
- Vorne und hinten Gepäckträger mit Schnellverschlüssen und Kunststoffabdeckungen, passende Transportkoffer optional
- Anhängerkupplung mit leicht erreichbarem 7-Pin-Stecker
- USB- und 12V-Stecker
- Halogen-Lichter
- Über App verstellbare Lenkkraftunterstützung EPS
- Rückenlehne für Beifahrer
- Beheizbare Griffe mit Handprotektoren
- Niedriger Schwerpunkt durch tiefe Motorposition
- Speedlimiter



Desert Sand / Schwarz

MOTOR

Motortyp Flüssigkeitsgekühlter
DOHC-Reihen-
Zweizylinder-4-Takt-Motor

Hubraum 999 cm³

FAHRLEISTUNGEN

Höchstgeschwindigkeit 110 km/h

Max. Leistung 71 kW / 97 PS

Max. Drehmoment 88 Nm

Steigfähigkeit max 38°

FAHRWERK

Aufhängung Einzelrad mit
Doppelquerlenker

Bremsen vorne und hinten hydraulische
Scheibenbremsen
mit ABS

Felgen Aluminium 14"

Reifen vorne 27 x 9 - 14

Reifen hinten 27 x 11 - 14

Federbeine Öl-Stoßdämpfer,
einstellbar

Federweg vorne/hinten (mm) 185/211

ABMESSUNGEN

Kraftstofftankinhalt 23 l

Länge/Breite/Höhe (mm) 2320/1260/1390

Radstand (mm) 1450

Spurweite vorne / hinten (mm) 1017/985

Bodenfreiheit (mm) 280

Eigengewicht fahrbereit 592 kg

Maximale Zuladung 270 kg

Maximale Anhängelast gebremst 700 kg

Maximale Stützlast 100 kg

Fahrzeugklasse T3b



Grau / Schwarz



Mattschwarz / Schwarz



Schwarz glänzend / Schwarz



20

Snarler AT10 DLX ABS

Durchdachte Technik
für jedes Terrain

- Stufenloses CVT-Getriebe, Front- und Heckdifferential, zuschaltbare Differenzialsperre vorne und hinten, 2WD oder 4WD manuell wählbar
- T-Box für SMART MOVING APP-Funktionen: Sicherheit, Navigation mit Tracking, Einstellungen, Fahrzeugdaten, Airlock, Service, u.a.m.
- Optimierte Kühlluftführung sorgt für höhere Lebensdauer des Getriebes
- Bessere Kraftübertragung und Traktion durch Beadlock-Felgen
- Seilwinde mit 2040 kg Zugkraft
- Vorne und hinten Gepäckträger mit Schnellverschlüssen und Kunststoffabdeckungen, passende Transportkoffer optional
- Anhängerkupplung mit leicht erreichbarem 7-Pin-Stecker
- USB- und 12V-Stecker
- LED-Lichter
- Über App verstellbare Lenkkraftunterstützung EPS
- Rückenlehne für Beifahrer
- Beheizbare Griffe mit Handprotektoren
- Niedriger Schwerpunkt durch tiefe Motorposition
- Speedlimiter



Grau / Schwarz

21

MOTOR

Motortyp	Flüssigkeitsgeköhlter DOHC-Reihen- Zweizylinder-4-Takt-Motor
Hubraum	999 cm ³

FAHRLEISTUNGEN

Höchstgeschwindigkeit	110 km/h
Max. Leistung	71 kW / 97 PS
Max. Drehmoment	88 Nm
Steigfähigkeit	max 38°

FAHRWERK

Aufhängung	Einzelrad mit Doppelquerlenker
Bremsen	vorne und hinten hydraulische Scheibenbremsen mit ABS
Felgen	Aluminium 14" Beadlock
Reifen vorne	27 x 9 - 14
Reifen hinten	27 x 11 - 14
Federbeine	Gasdruck-Stoßdämpfer, einstellbar
Federweg vorne/hinten (mm)	185/211

ABMESSUNGEN

Kraftstofftankinhalt	23 l
Länge/Breite/Höhe (mm)	2320/1260/1390
Radstand (mm)	1450
Spurweite vorne / hinten (mm)	1017/985
Bodenfreiheit (mm)	280
Eigengewicht fahrbereit	592 kg
Maximale Zuladung	270 kg
Maximale Anhängelast gebremst	700 kg
Maximale Stützlast	100 kg
Fahrzeugklasse	T3b



Mattschwarz / Schwarz



Desert Sand / Schwarz



Schwarz glänzend / Schwarz



Snarler AT5

Snarler AT10W

999 cm³
Hubraum

120 km/h
Höchstgeschwindigkeit

71 kW (97 PS)
Max. Leistung

Snarler AT10W DLX ABS

The Benchmark





MOTOR

Motortyp	Flüssigkeitsgekühlter DOHC-Reihen-Zweizylinder 4-Takt-Motor
Hubraum	999 cm ³

FAHRLEISTUNGEN

Höchstgeschwindigkeit	120 km/h
Max. Leistung	71 kW (97 PS)
Max. Drehmoment	88 Nm
Steigfähigkeit	max. 38°

FAHRWERK

Aufhängung	Einzelrad mit Doppelquerlenker
Bremsen	vorne und hinten hydraulische Scheibenbremsen mit ABS
Felgen	Aluminium 14" Beadlock
Reifen vorne	30 x 9 - 14
Reifen hinten	30 x 9 - 14
Federbeine	Gasdruck-Stoßdämpfer, einstellbar
Federweg vorne/hinten	173/211 mm

ABMESSUNGEN

Kraftstofftankinhalt	23,0 l
Länge/Breite/Höhe (mm)	2340/1405/1390
Radstand (mm)	1450
Spurweite vorne / hinten (mm)	1180/1175
Bodenfreiheit (mm)	317
Eigengewicht fahrbereit	624 kg
Maximale Zuladung	270 kg
Maximale Anhängelast gebremst	700 kg
Maximale Stützlast	100 kg
Fahrzeugklasse	T3b



Grau / Schwarz



Mattschwarz / Schwarz




Schwarz glänzend /Schwarz



Desert Sand / Schwarz



- 1 Stufenloses CVT-Getriebe, zuschaltbare Differenzialsperre vorne und hinten, 2WD oder 4WD manuell wählbar
- 2 Anhängerkupplung mit leicht erreichbarem 7-Pin-Stecker
- 3 Niedriger Schwerpunkt durch tiefe Motorposition
- 4 Vorne und hinten Gepäckträger mit Schnellverschlüssen und Kunststoffabdeckungen, passende Transportkoffer optional



Schwarz

Snarler AT10W DLX ABS

- 5 USB- und 12V-Stecker
- 6 LED-Lichter
- 7 T-Box für SMART MOVING APP-Funktionen: Sicherheit, Navigation mit Tracking, Einstellungen, Fahrzeugdaten, Airlock, Service, u.a.m.
- 8 Seilwinde mit 2040 kg Zugkraft
- 9 Optimierte Kühlluftführung sorgt für höhere Lebensdauer des Getriebes
- 10 Über App verstellbare Lenk-kraftunterstützung EPS
- 11 Rückenlehne für Beifahrer
- 12 Beheizbare Griffe mit Handpro-tektoren
- 13 ABS (Anti-Blockier-System)
- 14 30" Offroad-Reifen auf 14" Beadlock Alufelgen für bessere Kraftübertragung und Traktion
- 15 Gasdruck-Stoßdämpfer ein-stellbar
- 16 Bumper mit Unterfahrschutz
- 17 Bodenfreiheit 317 mm
- 18 Lange Federwege vorne 173 / hinten 211 mm



Symbolbild





26

COMING SOON

Snarler AT10W MUD ABS

Konsequent ausgelegt für
schweres Gelände

- Hochgelegter Kühler für Wassertiefe bis 100 cm
- Stufenloses CVT-Getriebe, Front- und Heckdifferential, zuschaltbare Differenzialsperre vorne und hinten, 2WD oder 4WD manuell wählbar
- T-Box für SMART MOVING APP-Funktionen: Sicherheit, Navigation mit Tracking, Einstellungen, Fahrzeugdaten, Airlock, Service, u.a.m.
- Optimierte Kühlluftführung sorgt für höhere Lebensdauer des Getriebes
- Bessere Kraftübertragung und Traktion durch Beadlock-Felgen
- Seilwinde mit 2040 kg Zugkraft
- Gepäckträger mit Schnellverschlüssen und Kunststoffabdeckungen, passende Transportkoffer optional
- Anhängerkupplung mit leicht erreichbarem 7-Pin-Stecker
- USB- und 12V-Stecker
- LED-Lichter
- Über App verstellbare Lenkkraftunterstützung EPS
- Rückenlehne für Beifahrer
- Beheizbare Griffe mit Handprotektoren
- Niedriger Schwerpunkt durch tiefe Motorposition
- Speedlimiter
- Unterbodenfahrerschutz



Schwarz

MOTOR

Motortyp	Flüssigkeitsgekühlter DOHC-Reihen- Zweizylinder-4-Takt-Motor
Hubraum	999 cm ³

FAHRLEISTUNGEN

Höchstgeschwindigkeit	120 km/h
Max. Leistung	71 kW / 97 PS
Max. Drehmoment	88 Nm
Steigfähigkeit	max 38°

FAHRWERK

Aufhängung	Einzelrad mit Doppelquerlenker
Bremsen	vorne und hinten hydraulische Scheibenbremsen mit ABS
Felgen	Aluminium 14" Beadlock
Reifen vorne	30 x 9 - 14
Reifen hinten	30 x 9 - 14
Federbeine	Gasdruck- Stoßdämpfer, einstellbar
Federweg vorne/hinten (mm)	173/211 mm

ABMESSUNGEN

Kraftstofftankinhalt	23 l
Länge/Breite/Höhe (mm)	2340/1405/1390
Radstand (mm)	1450
Spurweite vorne / hinten (mm)	1180/1175
Bodenfreiheit (mm)	317
Eigengewicht fahrbereit	624 kg
Maximale Zuladung	270 kg
Maximale Anhängelast gebremst	700 kg
Maximale Stützlast	100 kg
Fahrzeugklasse	T3b



28

Fugleman UT6E ABS

Gebaut für Abenteuer.

- Stufenloses CVT-Getriebe, Front- und Heckdifferential, zuschaltbare Differenzialsperre vorne und hinten, 2WD oder 4WD manuell wählbar
- T-Box für SMART MOVING APP-Funktionen: Sicherheit, Navigation mit Tracking, Einstellungen, Fahrzeugdaten, Airlock, Service, u.a.m.
- Kippbare Ladefläche mit Gasfederunterstützung, Innenmaße B1220/T860/H300 mm
- Anhängerkupplung mit leicht erreichbarem 7-Pin-Stecker
- 2 x 12V-Stecker
- Halogen-Lichter
- Seilwinde mit 2040 kg Zugkraft
- Halbtüren aus Kunststoff, partielle Windschutzscheibe
- Über App verstellbare Lenkkraftunterstützung EPS
- 2 Sitzplätze
- Speedlimiter



Schwarz glänzend



Camouflage



Camouflage

MOTOR

Motortyp	Flüssigkeitsgekühlter DOHC-Reihen- Zweizylinder-4-Takt-Motor
Hubraum	567 cm ³

FAHRLEISTUNGEN

Höchstgeschwindigkeit	85 km/h
Max. Leistung	30 kW / 41 PS
Max. Drehmoment	50 Nm
Steigfähigkeit	-

FAHRWERK

Aufhängung	Einzelrad mit Doppelquerlenker
Bremsen	vorne und hinten hydraulische Scheibenbremsen mit ABS
Felgen	Aluminium 14"
Reifen vorne	27 x 9 - 14
Reifen hinten	27 x 11 - 14
Federbeine	Öl-Stoßdämpfer, einstellbar
Federweg vorne/hinten (mm)	240/279

ABMESSUNGEN

Kraftstofftankinhalt	43 l
Länge/Breite/Höhe (mm)	3050/1600/1950
Radstand (mm)	2110
Spurweite vorne / hinten (mm)	1350/1320
Bodenfreiheit (mm)	320
Eigengewicht fahrbereit	762 kg
Maximale Zuladung	497 kg
Maximale Anhängelast gebremst	800 kg
Maximale Stützlast	100 kg
Fahrzeugklasse	T1b



Vollkabine
mit Heizung
(optional)



30

Fugleman UT10E ABS

Ein Kollege, der niemals müde wird.

- Stufenloses CVT-Getriebe, Front- und Heckdifferential, zuschaltbare Differenzialsperre vorne und hinten, 2WD oder 4WD manuell wählbar
- T-Box für SMART MOVING APP-Funktionen: Sicherheit, Navigation mit Tracking, Einstellungen, Fahrzeugdaten, Airlock, Service, u.a.m.
- Kippbare Ladefläche mit Gasfederunterstützung, Innenmaße B1200/T865/H290 mm
- Anhängerkupplung mit leicht erreichbarem 7-Pin-Stecker
- 2 x 12V-Stecker
- Halogen-Lichter
- Seilwinde mit 2040 kg Zugkraft
- Halbtüren aus Kunststoff, partielle Windschutzscheibe
- Über App verstellbare Lenkkraftunterstützung EPS
- 2 Sitzplätze
- Speedlimiter



Grau / Schwarz

31

MOTOR

Motortyp	Flüssigkeitsgekühlter DOHC-Reihen- Zweizylinder-4-Takt-Motor
Hubraum	999 cm ³

FAHRLEISTUNGEN

Höchstgeschwindigkeit	97 km/h
Max. Leistung	68 kW / 92 PS
Max. Drehmoment	95 Nm
Steigfähigkeit	-

FAHRWERK

Aufhängung	Einzelrad mit Doppelquerlenker
Bremsen	vorne und hinten hydraulische Scheibenbremsen mit ABS
Felgen	Aluminium 14"
Reifen vorne	27 x 9 - 14
Reifen hinten	27 x 11 - 14
Federbeine	Öl-Stoßdämpfer, einstellbar
Federweg vorne/hinten (mm)	240/279

ABMESSUNGEN

Kraftstofftankinhalt	45 l
Länge/Breite/Höhe (mm)	3100/1625/2000
Radstand (mm)	2085
Spurweite vorne / hinten (mm)	1396/1345
Bodenfreiheit (mm)	320
Eigengewicht fahrbereit	840 kg
Maximale Zuladung	497 kg
Maximale Anhängelast gebremst	700 kg
Maximale Stützlast	110 kg
Fahrzeugklasse	T1b



**Vollkabine
mit Heizung
(optional)**



Fugleman UT10E CREW ABS

Kraft für die ganze Mannschaft.

- Stufenloses CVT-Getriebe, Front- und Heckdifferential, zuschaltbare Differenzialsperre vorne und hinten, 2WD oder 4WD manuell wählbar
- T-Box für SMART MOVING APP-Funktionen: Sicherheit, Navigation mit Tracking, Einstellungen, Fahrzeugdaten, Airlock, Service, u.a.m.
- Kippbare Ladefläche mit Gasfederunterstützung, Innenmaße B1200/T865/H290 mm
- Anhängerkupplung mit leicht erreichbarem 7-Pin-Stecker
- 2 x 12V-Stecker
- Halogen-Lichter
- Seilwinde mit 2040 kg Zugkraft
- Halbtüren aus Kunststoff, partielle Windschutzscheibe
- Über App verstellbare Lenkkraftunterstützung EPS
- 4 Sitzplätze
- Speedlimiter



Schwarz

MOTOR

Motortyp	Flüssigkeitsgekühlter DOHC-Reihen- Zweizylinder-4-Takt-Motor
Hubraum	999 cm ³

FAHRLEISTUNGEN

Höchstgeschwindigkeit	97 km/h
Max. Leistung	68 kW / 92 PS
Max. Drehmoment	95 Nm
Steigfähigkeit	-

FAHRWERK

Aufhängung	Einzelrad mit Doppelquerlenker
Bremsen	vorne und hinten hydraulische Scheibenbremsen mit ABS
Felgen	Aluminium 14"
Reifen vorne	27 x 9 - 14
Reifen hinten	27 x 11 - 14
Federbeine	Öl-Stoßdämpfer, einstellbar
Federweg vorne/hinten (mm)	240/279

ABMESSUNGEN

Kraftstofftankinhalt	45 l
Länge/Breite/Höhe (mm)	4000/1580/1950
Radstand (mm)	2985
Spurweite vorne / hinten (mm)	1396/1345
Bodenfreiheit (mm)	320
Eigengewicht fahrbereit	1010 kg
Maximale Zuladung	576 kg
Maximale Anhängelast gebremst	700 kg
Maximale Stützlast	110 kg
Fahrzeugklasse	T1b





34

999 cm³
Hubraum

75 kW / 102 PS
Max. Leistung

Villain SX10X

Spaß mit System.





Mattschwarz

MOTOR

Motortyp	Flüssigkeitsgekühlter DOHC-Reihen- Zweizylinder-4-Takt-Motor
Hubraum	999 cm ³

FAHRLEISTUNGEN

Höchstgeschwindigkeit homologationsabhängig	60 km/h
Max. Leistung	75 kW / 102 PS
Max. Drehmoment	95 Nm
Steigfähigkeit	-

FAHRWERK

Aufhängung	Einzelrad mit Doppelquerlenker
Bremsen	vorne und hinten hydraulische Scheibenbremsen mit ABS
Felgen	Aluminium 14" Beadlock
Reifen vorne	29 x 9 - 14
Reifen hinten	29 x 11 - 14
Federbeine	Gasdruck- Stoßdämpfer, einstellbar
Federweg vorne/hinten (mm)	240/279

ABMESSUNGEN

Kraftstofftankinhalt	22 l
Länge/Breite/Höhe (mm)	3375/1630/1800
Radstand (mm)	2590
Spurweite vorne / hinten (mm)	1410/1360
Bodenfreiheit (mm)	350
Eigengewicht fahrbereit	880 kg
Maximale Zuladung	260 kg
Maximale Anhängelast gebremst	600 kg
Maximale Stützlast	110 kg
Fahrzeugklasse	T1b





- 1 Flüssigkeitsgekühlter DOHC-Reihen-Zweizylinder-4-Takt-Mittelmotor
- 2 Stufenloses CVT-Getriebe, Front- und Heckdifferential, zuschaltbare Differenzialsperre vorne und hinten, 2WD oder 4WD manuell wählbar
- 3 Einzelradaufhängung mit Doppelquerlenker, Renn-Gasdruck-Stoßdämpfer, einstellbar



- 4 Federweg vorne 360 / hinten 420 mm
- 5 Unterfahrschutz
- 6 Kleiner Rammschutz vorne
- 7 Seilwinde mit 2040 kg Zugkraft
- 8 29" Offroad-Reifen auf 14" Beadlock Alufelgen für bessere Kraftübertragung und Traktion
- 9 ABS (Anti-Blockier-System)
- 10 Anhängerkupplung mit leicht erreichbarem 7-Pin-Stecker
- 11 10,4" Touchscreen SMART COMMANDING SYSTEM für Fahrzeugeinstellungen, Mapping und Entertainment
- 12 LED-Display
- 13 LED-Lichter
- 14 T-Box für SMART MOVING APP-Funktionen: Sicherheit, Navigation mit Tracking, Einstellungen, Keyless, Service, u.a.m.
- 15 Vierteltüren aus Kunststoff
- 16 Über App verstellbare Lenkkräftunterstützung EPS
- 17 Bodenfreiheit 350 mm



Weiß / Rot



38

1998 cm³
Hubraum

170 kW / 232 PS
Max. Leistung

Super Villain SX20T

Wo Kraft einfach Spaß macht.





39

Schwarz

MOTOR

Motortyp	Flüssigkeitsgekühlter DOHC-Reihen-Vierzylinder- 4-Takt-Motor mit Turbolader
Hubraum	1998 cm ³

FAHRLEISTUNGEN

Höchstgeschwindigkeit homologationsabhängig	50 km/h
Max. Leistung	170 kW / 232 PS
Max. Drehmoment	380 Nm

FAHRWERK

Aufhängung	Einzelrad mit Doppelquerlenker
Bremsen	vorne und hinten hydraulische Scheibenbremsen mit ABS
Felgen	Aluminium 15" Beadlock
Reifen vorne	32 x 10 - 15
Reifen hinten	32 x 10 - 15
Federbeine	Gasdruck- Stoßdämpfer, einstellbar
Federweg vorne/hinten (mm)	510/530

ABMESSUNGEN

Kraftstofftankinhalt	46 l
Länge/Breite/Höhe (mm)	3575/1937/1855
Radstand (mm)	2655
Spurweite vorne / hinten (mm)	1678/1668
Bodenfreiheit (mm)	370
Eigengewicht fahrbereit	1367 kg
Maximale Zuladung	336 kg
Maximale Anhängelast gebremst	1000 kg
Maximale Stützlast	100 kg
Fahrzeugklasse	T1b





- 1 Flüssigkeitsgekühlter DOHC-Reihen-Vierzylinder-4-Takt-Mittelmotor mit Turbolader
- 2 7-Gang-Automatikgetriebe, zuschaltbare Differenzialsperre vorne und hinten, 2WD oder 4WD manuell wählbar, 3 Fahrmodi
- 3 Einzelradaufhängung mit Doppelquerlenker, Renn-Gasdruck-Stoßdämpfer, einstellbar



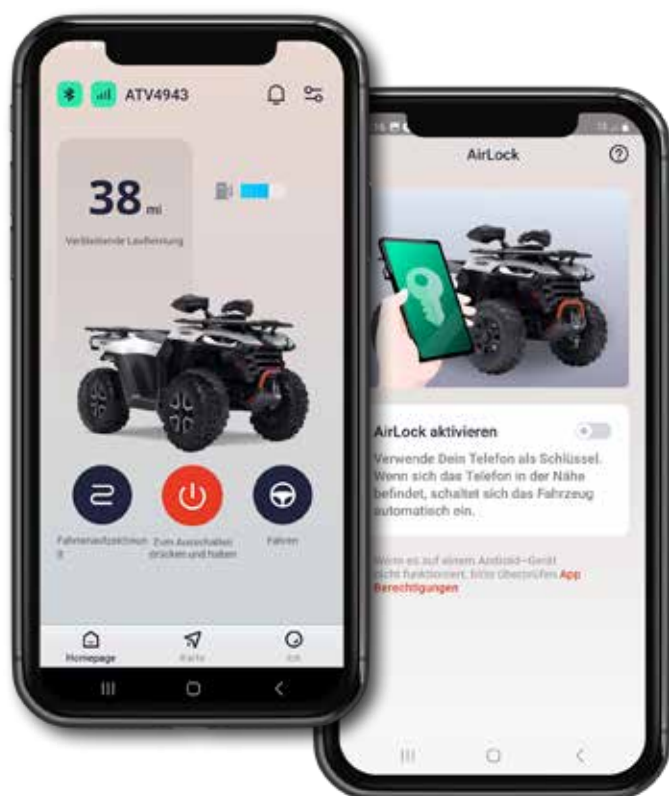
- 4 Lange Federwege
vorne 510 / hinten 530 mm
- 5 Unterfahrschutz
- 6 Kleiner Rammschutz vorne
- 7 Seilwinde mit 2040 kg Zugkraft
- 8 32" Offroad-Reifen auf
15" Beadlock Alufelgen für
bessere Kraftübertragung und
Traktion
- 9 ABS (Anti-Blockier-System)
- 10 Über App verstellbare Lenk-
kraftunterstützung EPS
- 11 Anhängerkupplung mit leicht
erreichbarem 7-Pin-Stecker
- 12 10,4" Touchscreen SMART
COMMANDING SYSTEM für
Fahrzeugeinstellungen, Map-
ping und Entertainment
- 13 Paddels für manuelles Schalten
- 14 LED-Display
- 15 USB- und 12V-Stecker
- 16 LED-Lichter
- 17 T-Box für SMART MOVING APP-
Funktionen: Sicherheit, Naviga-
tion mit Tracking, Einstellungen,
Airlock, Service, u.a.m.
- 18 Halbtüren aus Kunststoff
- 19 Bodenfreiheit 370 mm



Weiß / Rot

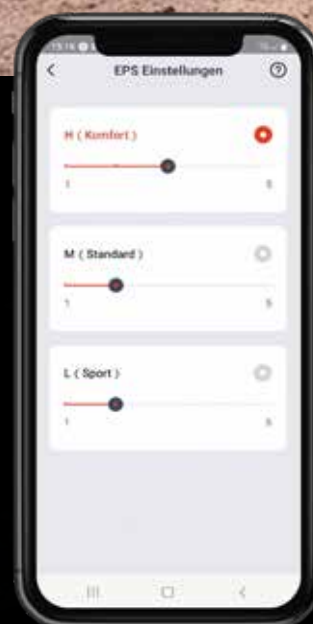
Smart Moving App

Die Segway Powersports Cloud Plattform ist eine Online-Serviceplattform, die das Internet der Dinge, Big Data, ein APP-Betriebsmanagementsystem, ein Benutzerverwaltungssystem und Cloud-Kommunikation integriert. Sie verbessert die Benutzererfahrung intelligenter Produkte durch die Bereitstellung hocheffizienter und sicherer Daten.



Airlock

Mit Airlock entriegelst du dein Segway Fahrzeug bequem per Smartphone. Kein Schlüssel nötig – einfach via App starten und losfahren.



Einstellbare Fahrmodi

Im **Eco-Modus** fährst du effizient und sparst Reichweite. Der **Comfort-Modus** sorgt für ein ausgewogenes Fahrerlebnis im Alltag. Im **Sport-Modus** erlebst du volle Leistung und direkte Gasannahme. Je nach Modell gibt es zusätzlich einen Individual-Modus, in dem du Einstellungen personalisieren kannst.



Sicherheits Assistent

Mit dem Sicherheits Assistenten schützt Segway dein Fahrzeug zuverlässig. Intelligente Überwachungssysteme, Diebstahlschutz und Echtzeit-Benachrichtigungen sorgen für maximale Sicherheit – egal, wo du unterwegs bist.



Wartungs Assistent

Die Segway App informiert dich rechtzeitig über anstehende Wartungen. So behältst du den Überblick und stellst sicher, dass dein Fahrzeug jederzeit einsatzbereit bleibt.



Mapping

Segway App Mapping – dein smarter Navigator fürs Abenteuer. Plane Routen blitzschnell und passe sie deinen Wünschen an. Erkunde neue Trails mit klarer Übersicht und Live-Tracking. Teile deine Erlebnisse mit Freunden direkt aus der App. Mehr Freiheit, mehr Kontrolle – Segway Mapping macht's möglich.



**Snarler
AT5S One ABS**



**Snarler
AT5S EPS ABS**



**Snarler
AT5L ONE T3b ABS**

MOTOR

MOTORTYP	Flüssigkeitsgekühlter DOHC-Einzylinder-4-Takt-Motor	Flüssigkeitsgekühlter DOHC-Einzylinder- 4-Takt-Motor	Flüssigkeitsgekühlter DOHC-Einzylinder- 4-Takt-Motor
HUBRAUM	499 cm ³	499 cm ³	499 cm ³

FAHRLEISTUNGEN

HÖCHSTGESCHWINDIGKEIT	90 km/h	90 km/h	90 km/h
MAX. LEISTUNG	28 kW / 38 PS	28 kW / 38 PS	28 kW / 38 PS
MAX. DREHMOMENT	42 Nm	42 Nm	42 Nm
STEIFÄHIGKEIT	max 25°	max 25°	max 25°

FAHRWERK

AUFHÄNGUNG	Einzelrad mit Doppelquerlenker	Einzelrad mit Doppelquerlenker	Einzelrad mit Doppelquerlenker
BREMSEN	vorne und hinten hydraulische Scheibenbremsen mit ABS	vorne und hinten hydraulische Scheibenbremsen mit ABS	vorne und hinten hydraulische Scheibenbremsen mit ABS
FELGEN	Stahl 12"	Stahl 12"	Stahl 12"
REIFEN VORNE	25 x 8 - 12	25 x 8 - 12	25 x 8 - 12
REIFEN HINTEN	25 x 10 - 12	25 x 10 - 12	25 x 10 - 12
FEDERBEINE	Öl-Stoßdämpfer, einstellbar	Öl-Stoßdämpfer, einstellbar	Öl-Stoßdämpfer, einstellbar
FEDERWEG VORNE/HINTEN (MM)	180 / 200	180 / 200	180 / 200

ABMESSUNGEN

KRAFTSTOFFTANKINHALT	18,0 l	18,0 l	18,0 l
LÄNGE/BREITE/HÖHE (MM)	2220 / 1180 / 1250	2220 / 1180 / 1250	2370 / 1180 / 1350
RADSTAND (MM)	1300	1300	1450
SPURWEITE VORNE / HINTEN (MM)	965 / 907	965 / 907	965 / 907
BODENFREIHEIT (MM)	250	250	250
EIGENGEWICHT FAHRBEREIT	446 kg	446 kg	462 kg
MAXIMALE ZULADUNG	253 kg	253 kg	246 kg
MAXIMALE ANHÄNGELAST GEBREMST	600 kg	600 kg	600 kg
MAXIMALE STÜTZLAST	100 kg	100 kg	100 kg
FAHRZEUGKLASSE	T3b	T3b	T3b


**Snarler
AT5L DLX**

**Snarler
AT6L DLX ABS**

**Snarler
AT10 ONE ABS**

**Snarler
AT10 DLX ABS**

**Snarler
AT10W ABS**

Flüssigkeitsgekühlter DOHC-Einzylinder- 4-Takt-Motor	Flüssigkeitsgekühlter DOHC-Einzylinder-4-Takt- Motor	Flüssigkeitsgekühlter DOHC-Zweizylinder- 4-Takt-Motor	Flüssigkeitsgekühlter DOHC-Zweizylinder- 4-Takt-Motor	Flüssigkeitsgekühlter DOHC-Zweizylinder- 4-Takt-Motor
499 cm ³	570 cm ³	999 cm ³	999 cm ³	999 cm ³
90 km/h	97 km/h	110 km/h	110 km/h	120 km/h
28 kW / 38 PS	32,5 kW / 44 PS	71 kW / 97 PS	71 kW / 97 PS	71 kW / 97 PS
42 Nm	48 Nm	88 Nm	88 Nm	88 Nm
max 25°	max. 39°	max 38°	max 38°	max 38°
Einzelrad mit Doppel- querlenker	Einzelrad mit Doppelquerlenker	Einzelrad mit Doppelquerlenker	Einzelrad mit Doppelquerlenker	Einzelrad mit Doppelquerlenker
vorne und hinten hydrau- lische Scheibenbremsen mit ABS	vorne und hinten hydrau- lische Scheibenbremsen mit ABS	vorne und hinten hydrau- lische Scheibenbremsen mit ABS	vorne und hinten hydrau- lische Scheibenbremsen mit ABS	vorne und hinten hydrau- lische Scheibenbremsen mit ABS
Aluminium 12"	Aluminium 14" Beadlock	Aluminium 14"	Aluminium 14"	Aluminium 14" Beadlock
25 x 8 - 12	26 x 8 - 14	27 x 9 - 14	27 x 9 - 14	30 x 9 - 14
25 x 10 - 12	26 x 10 - 14	27 x 11 - 14	27 x 11 - 14	30 x 9 - 14
Öl-Stoßdämpfer, einstellbar	Gasdruck-Stoßdämpfer, einstellbar	Öl-Stoßdämpfer, einstellbar	Gasdruck-Stoßdämpfer, einstellbar	Gasdruck-Stoßdämpfer, einstellbar
180 / 200	180 / 210	185 / 211	185 / 211	173 / 211
18,0 l	23,0 l	23,0 l	23,0 l	23,0 l
2370 / 1180 / 1350	2200 / 1280 / 1320	2320 / 1260 / 1390	2320 / 1260 / 1390	2340 / 1405 / 1390
1450	1300	1450	1450	1450
965 / 907	1015 / 970	1017 / 985	1017 / 985	1180 / 1175
250	250	280	280	317
462 kg	474 kg	592 kg	592 kg	624 kg
246 kg	270 kg	270 kg	270 kg	270 kg
600 kg	400 kg	700 kg	700 kg	700 kg
100 kg	100 kg	100 kg	100 kg	100 kg
T3b	T3b	T3b	T3b	T3b



**Snarler
AT10W MUD ABS**



**Fugleman
UT6E ABS**



**Fugleman
UT10E ABS**

MOTOR

MOTORTYP	Flüssigkeitsgekühlter DOHC-Zweizylinder-4-Takt-Motor	Flüssigkeitsgekühlter DOHC-Zweizylinder-4-Takt-Motor	Flüssigkeitsgekühlter DOHC-Zweizylinder-4-Takt-Motor
HUBRAUM	999 cm ³	567 cm ³	999 cm ³

FAHRLEISTUNGEN

HÖCHSTGESCHWINDIGKEIT	120 km/h	80 km/h	97 km/h
MAX. LEISTUNG	71 kW / 97 PS	30 kW / 41 PS	68 kW / 92 PS
MAX. DREHMOMENT	88 Nm	50 Nm	95 Nm
STEIGFÄHIGKEIT	max 38°	-	-

FAHRWERK

AUFHÄNGUNG	Einzelrad mit Doppelquerlenker	Einzelrad mit Doppelquerlenker	Einzelrad mit Doppelquerlenker
BREMSEN	vorne und hinten hydraulische Scheibenbremsen mit ABS	vorne und hinten hydraulische Scheibenbremsen mit ABS	vorne und hinten hydraulische Scheibenbremsen mit ABS
FELGEN	Aluminium 14" Beadlock	Aluminium 14"	Aluminium 14"
REIFEN VORNE	30 x 9 - 14	27 x 9 - 14	27 x 9 - 14
REIFEN HINTEN	30 x 9 - 14	27 x 11 - 14	27 x 11 - 14
FEDERBEINE	Gasdruck-Stoßdämpfer, einstellbar	Öl-Stoßdämpfer, einstellbar	Öl-Stoßdämpfer, einstellbar
FEDERWEG VORNE/HINTEN (MM)	173/211	240/279	240/279

ABMESSUNGEN

KRAFTSTOFFTANKINHALT	23,0 l	43,0 l	45,0 l
LÄNGE/BREITE/HÖHE (MM)	2340/1405/1390	3050/1600/1950	3100/1625/2000
RADSTAND (MM)	1450	2110	2085
SPURWEITE VORNE / HINTEN (MM)	1180/1175	1350/1320	1396/1345
BODENFREIHEIT (MM)	317	320	320
EIGENGEWICHT FAHRBEREIT	624 kg	762 kg	840 kg
MAXIMALE ZULADUNG	270 kg	497 kg	497 kg
MAXIMALE ANHÄNGELAST GEBREMST	700 kg	800 kg	700 kg
MAXIMALE STÜTZLAST	100 kg	100 kg	110 kg
FAHRZEUGKLASSE	T3b	T1b	T1b



**Fugleman
UT10E CREW ABS**



**Villain
SX10X**



**Super Villain
SX20T**

<p>Flüssigkeitsgekühlter DOHC-Zweizylinder-4-Takt-Motor</p> <p>999 cm³</p>	<p>Flüssigkeitsgekühlter DOHC-Zweizylinder-4-Takt-Motor</p> <p>999 cm³</p>	<p>Flüssigkeitsgekühlter DOHC-Reihen-Vierzylinder-4-Takt-Motor mit Turbolader</p> <p>1998 cm³</p>
<p>97 km/h</p> <p>68 kW / 92 PS</p> <p>95 Nm</p> <p>-</p>	<p>60 km/h Höchstgeschwindigkeit homologationsabhängig</p> <p>75 kW / 102 PS</p> <p>95 Nm</p> <p>-</p>	<p>50 km/h Höchstgeschwindigkeit homologationsabhängig</p> <p>170 kW / 232 PS</p> <p>380 Nm</p> <p>-</p>
<p>Einzelrad mit Doppelquerlenker vorne und hinten hydraulische Scheibenbremsen mit ABS</p> <p>Aluminium 14"</p> <p>27 x 9 - 14</p> <p>27 x 11 - 14</p> <p>Öl-Stoßdämpfer, einstellbar</p> <p>240/279</p>	<p>Einzelrad mit Doppelquerlenker vorne und hinten hydraulische Scheibenbremsen mit ABS</p> <p>Aluminium 14" Beadlock</p> <p>29 x 9 - 14</p> <p>29 x 11 - 14</p> <p>Gasdruck-Stoßdämpfer, einstellbar</p> <p>240/279</p>	<p>Einzelrad mit Doppelquerlenker vorne und hinten hydraulische Scheibenbremsen mit ABS</p> <p>Aluminium 14" Beadlock</p> <p>32 x 10 - 15</p> <p>32 x 10 - 15</p> <p>Gasdruck-Stoßdämpfer, einstellbar</p> <p>510/530</p>
<p>45,0 l</p> <p>4000/1580/1950</p> <p>2985</p> <p>1396/1345</p> <p>320</p> <p>1010 kg</p> <p>576 kg</p> <p>700 kg</p> <p>110 kg</p> <p>T1b</p>	<p>44,0 l</p> <p>3375/1630/1800</p> <p>2590</p> <p>1410/1360</p> <p>350</p> <p>880 kg</p> <p>260 kg</p> <p>600 kg</p> <p>110 kg</p> <p>T1b</p>	<p>46,0 l</p> <p>3575/1937/1855</p> <p>2655</p> <p>1678/1668</p> <p>370</p> <p>1367 kg</p> <p>336 kg</p> <p>1000 kg</p> <p>100 kg</p> <p>T1b</p>



<https://www.segwaypowersports.com/de/>

HÄNDLER



KSR Group GmbH

Im Wirtschaftspark 15 | 3494 Gedersdorf | Austria | ☎ +43 2735 73700 | ✉ office@ksr-group.com | 🌐 www.ksr-group.com

Die technischen Daten, Ausstattungsmerkmale und Farben der hier beschriebenen Fahrzeuge beruhen auf dem letztgültigen Wissensstand. Die KSR Group GmbH behält sich das Recht vor, diese jederzeit und ohne vorheriger Ankündigung zu ändern. Die dargestellten Fahrzeuge dienen nur zu Anschauungszwecken und stellen keine zugesicherten Eigenschaften dar. Haftung für etwaige Druck- und Satzfehler ist ausgeschlossen.

DE