



2026





SFA 600P ABS

4

SFA 1000P ABS

8

SFA 1000P DLX ABS

12

SFA 300

16

SFA 600 ABS EPS ONE

20

SFA 1000 ABS EPS ONE

24

SFA 1000 ABS EPS DLX

TOURING

28

SFA 1000 ABS EPS DLX

HIGHLAND

32



DETAILS

12" ALUFELGEN

SOZIUSRÜCKENLEHNE ECO INKL. HANDGRIFFE

TECHNISCHE DATEN

MOTOR

Motortyp	Flüssigkeitsgekühlter Einzylinder-Viertakt-Ottomotor mit geregelter Katalysator
Hubraum	577,3 cm ³
Getriebe	Stufenlose CVT-Automatik, 4WD

ABMESSUNGEN

Reifen vorne / hinten	25 X 8.00 - 12 / 25 X 10.00 - 12
Kraftstofftankinhalt	25 l
Eigengewicht fahrbereit	528 kg
Länge / Breite / Höhe	2.330 mm / 1.274 mm / 1.337 mm
Radstand	1.480 mm
Vordere Spurweite	1.008 mm
Hintere Spurweite	965 mm

BREMSSYSTEM & FAHRWERK

Bremsen vorne/hinten	Hydraulische Scheibenbremsen mit ABS
Vordere Aufhängung	Einzelrad mit Doppelquerlenker

FAHRLEISTUNGEN

Höchstgeschwindigkeit	95 km / h
Maximale Leistung	33,0 kW (44,9 PS)
Abgasnorm	Stufe V
Anzahl der Sitzplätze	2



Schwarz

SFA 600P ABS



Galaxy Grau



Hunter Grün

WASSERDICHTES
STAUFACH, HINTEN

5" LCD DISPLAY

DETAILS



KLEINER RAMMSCHUTZ, VORNE



VOLL-LED-SCHNOWERFER UND BLINKER



25" OBOR BEREIFUNG

- 1 ABS (Anti-Blockier-Bremssystem)
- 2 Servolenkung (EPS), 3 Stufen
- 3 25" OBOR Bereifung
- 4 12" Aluminium Felgen
- 5 Mehrfach verstellbares hydraulisches Fahrwerk
- 6 Differentialsperre vorne
- 7 Differentialsperre hinten
- 8 5" LCD Display
- 9 Elektronisches Daumengas
- 10 Kleiner Rammschutz, vorne
- 11 Winde, 2500lbs (1.134kg)
- 12 Soziusrückenlehne ECO inkl. Handgriffe
- 13 Rückspiegel in Carbon Optik
- 14 Heavy-Duty Gepäckträger
- 15 Wasserdichtes Staufach, hinten
- 16 XL-Sitzbank
- 17 XL-Radstand (1.480mm)
- 18 Anhängerkupplung
- 19 F/R Automatik mit Fahrstufen P/R/N/H/L, verriegelbar
- 20 4fach Scheibenbremse
- 21 Edelstahl-Fußrasten, Fahrer und Beifahrer
- 22 Voll-LED-Scheinwerfer und Blinker
- 23 Mehrfach Steckplätze (12 Volt, USB-A & USB-C)
- 24 2fach Dreieckslenker vorne
- 25 2fache Feststellbremse
- 26 577ccm, Einzylinder, 4-Takt mit starken 44,9 PS



DETAILS



ALUMINIUMFELGEN



STAHL-GEPÄCKTRÄGER
HINTEN



RÜCKENLEHNE



TECHNISCHE DATEN

MOTOR

Motortyp	Flüssigkeitsgekühlter Zweizylinder-V-Viertakt-Ottomotor mit geregelter Katalysator
Hubraum	975,6 cm ³
Getriebe	Stufenlose CVT-Automatik, 4WD

ABMESSUNGEN

Reifen vorne / hinten	27 X 9-R14 / 27 X 11-R14
Kraftstofftankinhalt	25 l
Eigengewicht fahrbereit	566 kg
Länge / Breite / Höhe	2.330 mm / 1.274 mm / 1.350 mm
Radstand	1.480 mm
Vordere Spurweite	1.008 mm
Hintere Spurweite	965 mm

BREMSSYSTEM & FAHRWERK

Bremsen vorne/hinten	Hydraulische Scheibenbremsen mit ABS
Vordere Aufhängung	Einzelradaufhängung mit Doppelquerlenker

FAHRLEISTUNGEN

Höchstgeschwindigkeit	110 km / h
Maximale Leistung	65,0 kW (88,4 PS)
Abgasnorm	Stufe V
Anzahl der Sitzplätze	2



Schwarz

SFA 1000P ABS



Hunter Grün



Galaxy Grau



DETAILS



WASSERDICHTES STAUFACH, HINTEN



ELEKTRONISCHES DAUMENGAS



ANHÄNGERKUPPLUNG



F/R AUTOMATIK MIT FAHRSTUFEN
P/R/N/H/L, VERRIEGELBAR

- 1 ABS (Anti-Blockier-Bremssystem)
- 2 Servolenkung (EPS), 3 Stufen
- 3 27" OBOR Bereifung
- 4 14" Aluminiumfelgen
- 5 Mehrfach verstellbares hydraulisches Fahrwerk
- 6 Differentialsperre vorne
- 7 Differentialsperre hinten
- 8 5" LCD Display
- 9 Handprotektoren
- 10 Elektronisches Daumengas
- 11 Kleiner Rammschutz, vorne
- 12 Profiwind, 3500lbs (1.587kg), Nylonseil
- 13 Soziusrückenlehne ECO inkl. Handgriffe
- 14 Rückspiegel in Carbon Optik
- 15 Heavy-Duty Gepäckträger
- 16 Wasserdichtes Staufach, hinten
- 17 XL-Sitzbank
- 18 XL-Radstand (1.480mm)
- 19 Anhängerkupplung
- 20 F/R Automatik mit Fahrstufen P/R/N/H/L, verriegelbar
- 21 4fach Scheibenbremse
- 22 Edelstahl-Fußrasten, Fahrer und Beifahrer
- 23 Voll-LED-Scheinwerfer und Blinker
- 24 Mehrfach Steckplätze (12 Volt, USB-A & USB-C)
- 25 2fach Dreieckslenker vorne
- 26 2fache Feststellbremse
- 27 976ccm, V-Zweizylinder, 4-Takt mit bärenstarken 88,4 PS



DETAILS



TECHNISCHE DATEN

MOTOR

Motortyp	Flüssigkeitsgekühlter Zweizylinder-V-Viertakt-Ottomotor mit regeltem Katalysator
Hubraum	975,6 cm ³
Getriebe	Stufenlose CVT-Automatik, 4WD

ABMESSUNGEN

Reifen vorne / hinten	27 X 9-R14 / 27 X 11-R14
Kraftstofftankinhalt	25 l
Eigengewicht fahrbereit	566 kg
Länge / Breite / Höhe	2.371 mm / 1.274 mm / 1.460 mm
Radstand	1.480 mm
Vordere Spurweite	1.008 mm
Hintere Spurweite	965 mm

BREMSSYSTEM & FAHRWERK

Bremsen vorne/hinten	Hydraulische Scheibenbremsen mit ABS
Vordere Aufhängung	Einzelradaufhängung mit Doppelquerlenker

FAHRLEISTUNGEN

Höchstgeschwindigkeit	110 km / h
Maximale Leistung	65,0 kW (88,4 PS)
Abgasnorm	Stufe V
Anzahl der Sitzplätze	2



Rot

SFA 1000P DLX ABS



Camouflage



Orange



Galaxy Grau



Schwarz



DETAILS

7" TFT DISPLAY, MULTIFUNKTIONSKOMBIINSTRUMENT



VOLL-LED-SCHNWERWERFER UND BLINKER



HEAVY-DUTY GEPÄCKTRÄGER MIT PLASTIKUMMANTELUNG



- 1 ABS (Anti-Blockier-Bremssystem)
- 2 Servolenkung (EPS), 3 Stufen
- 3 27" OBOR Bereifung
- 4 14" Aluminium Beadlock Felgen
- 5 Zug / Druckstufe / Gewinde Gasdruckdämpfer
- 6 Differentialsperre vorne
- 7 Differentialsperre hinten
- 8 7" TFT Display, Multifunktionskombiinstrument
- 9 Handprotektoren
- 10 Elektronisches Daumengas
- 11 Großer Rammschutz
- 12 Rammschutz, hinten
- 13 Profiwind, 3500lbs (1.587kg), Nylonseil
- 14 Soziersrückenlehne DLX, inkl. DLX Handgriffe
- 15 Rückspiegel in Carbon Optik
- 16 Heavy-Duty Gepäckträger mit Plastikummantelung
- 17 Wasserdichtes Staufach, hinten
- 18 XL-Sitzbank
- 19 XL-Radstand (1.480mm)
- 20 Anhängerkupplung
- 21 F/R Automatik mit Fahrstufen P/R/N H/L, verriegelbar
- 22 4fach Scheibenbremse
- 23 Edelstahl-Fußrasten, Fahrer und Beifahrer
- 24 Voll-LED-Scheinwerfer und Blinker
- 25 Mehrfach Steckplätze (12 Volt, USB-A & USB-C)
- 26 976ccm, V-Zweizylinder, 4-Takt mit bärenstarken 88,4 PS
- 27 2fache Feststellbremse
- 28 Smart Moving APP



DETAILS



TECHNISCHE DATEN

MOTOR

Motortyp	1-Zylinder, 4-Takt, flüssigkeitsgekühlt
Hubraum	289 cm ³
Getriebe	Stufenlose CVT-Automatik, 2WD

ABMESSUNGEN

Reifen vorne / hinten	AT 24×8-10 / AT 24×10-10
Kraftstofftankinhalt	13,7 l
Eigengewicht fahrbereit	ca. 245 kg
Länge / Breite / Höhe	1.975 mm bis 2.000 mm / 1.100 mm / 1275 mm
Radstand	1.210 mm
Vordere Spurweite	895 mm
Hintere Spurweite	850 mm

BREMSSYSTEM & FAHRWERK

Bremsen vorne/hinten	Hydraulische Scheibenbremsen
Vordere Aufhängung	Einzelradaufhängung mit Doppelquerlenker

FAHRLEISTUNGEN

Höchstgeschwindigkeit	60 km / h
Maximale Leistung	17,1 kW (23,25 PS)
Abgasnorm	Stufe V
Anzahl der Sitzplätze	2



Orange

SFA 300



Schwarz



DETAILS



SEILWINDE 2500 LBS



5"LCD-DISPLAY



LED-BELEUCHTUNG



RÜCKENLEHNE

- 1 24" OBOR Bereifung
- 2 10" Stahlfelgen
- 3 5" LCD Display
- 4 Gebremste Anhängelast 750 kg (ungebremst 220 kg)
- 5 Rückspiegel in Carbon Optik
- 6 Heavy-Duty Gepäckträger
- 7 XL-Sitzbank
- 8 Radstand (1.210 mm)
- 9 Anhängerkupplung
- 10 F/R Automatik mit Fahrstufen P/R/N/H/L, verriegelbar
- 11 4fach Scheibenbremse
- 12 Edelstahl-Fußrasten, Fahrer und Beifahrer
- 13 Voll-LED-Scheinwerfer und Blinker
- 14 Mehrfach Steckplätze (12 Volt, USB-A & USB-C)
- 15 2fach Dreieckslenker vorne
- 16 2fache Feststellbremse
- 17 289 ccm, Einzylinder, 4-Takt mit starken 24,5 PS





TECHNISCHE DATEN

MOTOR

Motortyp	Flüssigkeitsgekühlter Einzylinder-Viertakt-Ottomotor mit geregelter Katalysator
Hubraum	577,3 cm ³
Getriebe	Stufenlose CVT-Automatik, 4WD

ABMESSUNGEN

Reifen vorne / hinten	25 X 8 - 12 / 25 X 10 - 12
Kraftstofftankinhalt	25 l
Eigengewicht fahrbereit	528 kg
Länge / Breite / Höhe	2.330 mm / 1.274 mm / 1.337 mm
Radstand	1.480 mm
Vordere Spurweite	1.008 mm
Hintere Spurweite	965 mm

BREMSSYSTEM & FAHRWERK

Bremsen vorne/hinten	Hydraulische Scheibenbremsen mit ABS
Vordere Aufhängung	Einzelradaufhängung mit Doppelquerlenker

FAHRLEISTUNGEN

Höchstgeschwindigkeit	95 km / h
Maximale Leistung	33,0 kW (44,9 PS)
Abgasnorm	Stufe V
Anzahl der Sitzplätze	2



Schwarz

SFA 600 ABS EPS ONE



WASSERDICHTES STAUFACH, HINTEN



Grün



5" LCD DISPLAY

DETAILS



WINDE, 2500LBS (1.134KG)



VOLL-LED-SCHEINWERFER UND BLINKER



25" OBOR BEREIFUNG

- 1 ABS (Anti-Blockier-Bremssystem)
- 2 Servolenkung (EPS), 3 Stufen
- 3 25" OBOR Bereifung
- 4 12" Stahlfelgen
- 5 Mehrfach verstellbares hydraulisches Fahrwerk
- 6 Differentialsperre vorne
- 7 Differentialsperre hinten
- 8 5" LCD Display
- 9 Elektronisches Daumengas
- 10 Winde, 2500lbs (1.134kg)
- 11 Rückspiegel in Carbon Optik
- 12 Heavy-Duty Gepäckträger
- 13 Wasserdichtes Staufach, hinten
- 14 XL-Sitzbank
- 15 XL-Radstand (1.480mm)
- 16 Anhängerkupplung
- 17 F/R Automatik mit Fahrstufen P/R/N/H/L, verriegelbar
- 18 4fach Scheibenbremse
- 19 Edelstahl-Fußrasten, Fahrer und Beifahrer
- 20 Voll-LED-Scheinwerfer und Blinker
- 21 Mehrfach Steckplätze (12 Volt, USB-A & USB-C)
- 22 2fach Dreieckslenker vorne
- 23 2fache Feststellbremse
- 24 577 ccm, Einzylinder, 4-Takt mit starken 44,9 PS



DETAILS



TECHNISCHE DATEN

MOTOR

Motortyp	Flüssigkeitsgekühlter Zweizylinder-V-Viertakt-Öttomotor mit geregelter Katalysator
Hubraum	975,6 cm ³
Getriebe	Stufenlose CVT-Automatik, 4WD

ABMESSUNGEN

Reifen vorne / hinten	27 X 9-R14 / 27 X 11-R14
Kraftstofftankinhalt	25 l
Eigengewicht fahrbereit	566 kg
Länge / Breite / Höhe	2.330 mm / 1.274 mm / 1.350 mm
Radstand	1.480 mm
Vordere Spurweite	1.008 mm
Hintere Spurweite	965 mm

BREMSSYSTEM & FAHRWERK

Bremsen vorne/hinten	Hydraulische Scheibenbremsen mit ABS
Vordere Aufhängung	Einzelradaufhängung mit Doppelquerlenker

FAHRLEISTUNGEN

Höchstgeschwindigkeit	110 km / h
Maximale Leistung	65,0 kW (88,4 PS)
Abgasnorm	Stufe V
Anzahl der Sitzplätze	2



Hunter Grün


SFA 1000 ABS EPS ONE



Schwarz



ALUMINIUMFELGEN



ANHÄNGERKUPPLUNG

DETAILS



- 1 ABS (Anti-Blockier-Bremssystem)
- 2 Servolenkung (EPS), 3 Stufen
- 3 27" OBOR Bereifung
- 4 14" Aluminiumfelgen
- 5 Mehrfach verstellbares hydraulisches Fahrwerk
- 6 Differentialsperre vorne
- 7 Differentialsperre hinten
- 8 5" LCD Display
- 9 Elektronisches Daumengas
- 10 Kleiner Rammschutz, vorne
- 11 Winde, 3500lbs (1.587 kg)
- 12 Rückspiegel in Carbon Optik
- 13 Heavy-Duty Gepäckträger
- 14 Wasserdichtes Staufach, hinten
- 15 XL-Sitzbank
- 16 XL-Radstand (1.480 mm)
- 17 Anhängerkupplung
- 18 F/R Automatik mit Fahrstufen P/R/N/H/L, verriegelbar
- 19 4fach Scheibenbremse
- 20 Edelstahl-Fußrasten, Fahrer und Beifahrer
- 21 Voll-LED-Scheinwerfer und Blinker
- 22 Mehrfach Steckplätze (12 Volt, USB-A & USB-C)
- 23 2fach Dreieckslenker vorne
- 24 2fache Feststellbremse
- 25 976ccm, V-Zweizylinder, 4-Takt mit bärenstarken 88,4 PS



DETAILS



TECHNISCHE DATEN

MOTOR

Motortyp	Flüssigkeitsgekühlter Zweizylinder-V-Viertakt-Ottomotor mit regeltem Katalysator
Hubraum	975,6 cm ³
Getriebe	Stufenlose CVT-Automatik, 4WD

ABMESSUNGEN

Reifen vorne / hinten	27 X 9-R14 / 27 X 11-R14
Kraftstofftankinhalt	25 l
Eigengewicht fahrbereit	566 kg
Länge / Breite / Höhe	2.371 mm / 1.274 mm / 1.460 mm
Radstand	1.480 mm
Vordere Spurweite	1.008 mm
Hintere Spurweite	965 mm

BREMSSYSTEM & FAHRWERK

Bremsen vorne/hinten	Hydraulische Scheibenbremsen mit ABS
Vordere Aufhängung	Einzelradaufhängung mit Doppelquerlenker

FAHRLEISTUNGEN

Höchstgeschwindigkeit	110 km / h
Maximale Leistung	65,0 kW (88,4 PS)
Abgasnorm	Stufe V
Anzahl der Sitzplätze	2



Grau


SFA 1000 ABS EPS DLX TOURING




Schwarz



Camouflage



GEPÄCKTRÄGER VORNE



ANHÄNGERKUPPLUNG

DETAILS

7" TFT DISPLAY,
MULTIFUNKTIONSKOMBIINSTRUMENT



VOLL-LED-SCHWEINWERFER UND BLINKER



ALUMINIUM BEADLOCK
FELGEN



HEAVY-DUTY GEPÄCKTRÄGER
MIT PLASTIKUMMANTELUNG



- 1 ABS (Anti-Blockier-Bremssystem)
- 2 Servolenkung (EPS), 3 Stufen
- 3 27" OBOR Bereifung
- 4 14" Aluminium Beadlock Felgen
- 5 Zug / Druckstufe / Gewinde Gasdruckdämpfer
- 6 Differentialsperre vorne
- 7 Differentialsperre hinten
- 8 7" TFT Display, Multifunktions-kombiinstrument
- 9 Handprotektoren
- 10 Elektronisches Daumengas
- 11 Großer Rammschutz
- 12 Profiwinde, 3500lbs (1.587kg), Nylonseil
- 13 Soziusrückenlehne DLX, inkl. DLX Handgriffe
- 14 Rückspiegel in Carbon Optik
- 15 Heavy-Duty Gepäckträger mit Plastikummantelung
- 16 Wasserdichtes Staufach, hinten
- 17 XL-Sitzbank
- 18 XL-Radstand (1.480mm)
- 19 Anhängerkupplung
- 20 F/R Automatik mit Fahrstufen P/R/N/H/L, verriegelbar
- 21 4fach Scheibenbremse
- 22 Edelstahl-Fußrasten, Fahrer und Beifahrer
- 23 Voll-LED-Scheinwerfer und Blinker
- 24 Mehrfach Steckplätze (12 Volt, USB-A & USB-C)
- 25 976ccm, V-Zweizylinder, 4-Takt mit bärenstarken 88,4 PS
- 26 Smart Moving APP



DETAILS



TECHNISCHE DATEN

MOTOR

Motortyp	Flüssigkeitsgekühlter Zweizylinder-V-Viertakt-Ottomotor mit geregelter Katalysator
Hubraum	975,6 cm ³
Getriebe	Stufenlose CVT-Automatik, 4WD

ABMESSUNGEN

Reifen vorne / hinten	27 X 9-R14 / 27 X 11-R14
Kraftstofftankinhalt	25 l
Eigengewicht fahrbereit	566 kg
Länge / Breite / Höhe	2.371 mm / 1.274 mm / 1.460 mm
Radstand	1.480 mm
Vordere Spurweite	1.008 mm
Hintere Spurweite	965 mm

BREMSSYSTEM & FAHRWERK

Bremsen vorne/hinten	Hydraulische Scheibenbremsen mit ABS
Vordere Aufhängung	Einzelradaufhängung mit Doppelquerlenker

FAHRLEISTUNGEN

Höchstgeschwindigkeit	110 km / h
Maximale Leistung	65,0 kW (88,4 PS)
Abgasnorm	Stufe V
Anzahl der Sitzplätze	2



Mocca

SFA 1000 ABS EPS DLX HIGHLAND



GROSSER RAMMSCHUTZ



7" TFT DISPLAY, MULTIFUNKTIONSKOMBIINSTRUMENT



DETAILS


GEPÄCKBOX

VOLL-LED-SCHNWERFER UND BLINKER

UNTERFAHRSCUTZ, ALUMINIUM

PROTEKTOREN

- 1 ABS (Anti-Blockier-Bremssystem)
- 2 Servolenkung (EPS), 3 Stufen
- 3 27" OBOR Bereifung
- 4 14" Aluminium Beadlock Felgen
- 5 Zug / Druckstufe / Gewinde Gasdruckdämpfer
- 6 Differentialsperre vorne
- 7 Differentialsperre hinten
- 8 7" TFT Display, Multifunktionskombiinstrument
- 9 Handprotektoren
- 10 Elektronisches Daumengas
- 11 Großer Rammschutz
- 12 Rammschutz, hinten
- 13 Profiwind, 3500lbs (1.587kg), Nylonseil
- 14 Soziusrückenlehne DLX, inkl. DLX Handgriffe
- 15 Rückspiegel in Carbon Optik
- 16 Heavy-Duty Gepäckträger mit Plastikummantelung
- 17 Wasserdichtes Staufach, hinten
- 18 XL-Sitzbank
- 19 XL-Radstand (1.480mm)
- 20 Anhängerkupplung
- 21 F/R Automatik mit Fahrstufen P/R/N/H/L, verriegelbar
- 22 4fach Scheibenbremse
- 23 Edelstahl-Fußrasten, Fahrer und Beifahrer
- 24 Voll-LED-Scheinwerfer und Blinker
- 25 Mehrfach Steckplätze (12 Volt, USB-A & USB-C)
- 26 976ccm, V-Zweizylinder, 4-Takt mit bärenstarken 88,4 PS
- 27 Smart Moving APP
- 28 Gepäckbox
- 29 Windschild
- 30 Unterfahrschutz, Aluminium
- 31 Reifendrucksensor




SFA 600P ABS

SFA 1000P ABS

MOTOR

Motortyp	Flüssigkeitsgekühlter Einzylinder-Viertakt-Ottomotor mit geregelter Katalysator	
Hubraum	577,3 cm ³	975,6 cm ³
Getriebe	Stufenlose CVT-Automatik, 4WD	

ABMESSUNGEN

Reifen vorne / hinten	25 X 8- 12 / 25 X 10.00 - 12	27 X 9-R14 / 27 X 11-R14
Kraftstofftankinhalt	25 l	
Eigengewicht fahrbereit	528 kg	566 kg
Länge / Breite / Höhe	2.330 mm / 1.274 mm / 1.337 mm	
Radstand	1.480 mm	
Vordere Spurweite	1.008 mm	
Hintere Spurweite	965 mm	

BREMSSYSTEM & FAHRWERK

Bremsen vorne/hinten	Hydraulische Scheibenbremsen mit ABS	
Vordere Aufhängung	Einzelrad mit Doppelquerlenker	

FAHRLEISTUNGEN

Höchstgeschwindigkeit	95 km / h	110 km / h
Maximale Leistung	33,0 kW (44,9 PS)	65,0 kW (88,4 PS)
Abgasnorm	Stufe V	
Anzahl der Sitzplätze	2	



SFA 1000P DLX ABS

Flüssigkeitsgekühlter Einzylinder-Viertakt-Ottomotor mit geregelter Katalysator

975,6 cm³

Stufenlose CVT-Automatik, 4WD

27 X 9-R14 / 27 X 11-R14

25 l

566 kg

2.371 mm / 1.274 mm / 1.460 mm

1.480 mm

1.008 mm

965 mm

Hydraulische Scheibenbremsen mit ABS

Einzelrad mit Doppelquerlenker

110 km / h

65,0 kW (88,4 PS)

Stufe V

2


SFA 300

**SFA 600
ABS EPS ONE**

MOTOR

Motortyp	1-Zylinder, 4-Takt, flüssigkeitsgekühlt	Flüssigkeitsgekühlter Einzylinder-Viertakt-Ottomotor mit geregelter Katalysator
Hubraum	289 cm ³	577,3 cm ³
Getriebe	Stufenlose CVT-Automatik, 2WD	Stufenlose CVT-Automatik, 4WD

ABMESSUNGEN

Reifen vorne / hinten	AT 24x8-10 / AT 24x10-10	25 X 8 - 12 / 25 X 10 - 12
Kraftstofftankinhalt	14 l	25 l
Eigengewicht fahrbereit	ca. 245 kg	528 kg
Länge / Breite / Höhe	1.930 mm / 1.115 mm / 1.295 mm	2.330 mm / 1.274 mm / 1.337 mm
Radstand	1.210 mm	1.480 mm
Vordere Spurweite	1.008 mm	
Hintere Spurweite	965 mm	

BREMSSYSTEM & FAHRWERK

Bremsen vorne/hinten	Hydraulische Scheibenbremsen
Vordere Aufhängung	Einzelrad mit Doppelquerlenker

FAHRLEISTUNGEN

Höchstgeschwindigkeit	60 km / h	95 km / h
Maximale Leistung	18 kW (24,5 PS)	33,0 kW (44,9 PS)
Abgasnorm	Stufe V	
Anzahl der Sitzplätze	2	



**SFA 1000
ABS EPS ONE**



**SFA 1000
ABS EPS DLX TOURING**



**SFA 1000
ABS EPS DLX HIGHLAND**

Flüssigkeitsgekühlter Einzylinder-Viertakt-Ottomotor mit geregelter Katalysator

975,6 cm³

Stufenlose CVT-Automatik, 4WD

27 X 9-R14 / 27 X 11-R14

25 l

566 kg

2.330 mm / 1.274 mm / 1.350 mm

2.371 mm / 1.274 mm / 1.460 mm

1.480 mm

1.008 mm

965 mm

Hydraulische Scheibenbremsen mit ABS

Einzelrad mit Doppelquerlenker

110 km / h

65,0 kW (88,4 PS)

Stufe V

2



HÄNDLER

www.qj-motor.net



KSR Group GmbH

Im Wirtschaftspark 15 | 3494 Gedersdorf | Austria | ☎ +43 2735 73700 | ✉ office@ksr-group.com | 🌐 www.ksr-group.com

Die technischen Daten, Ausstattungsmerkmale und Farben der hier beschriebenen Fahrzeuge beruhen auf dem letztgültigen Wissensstand. Die KSR Group GmbH behält sich das Recht vor, diese jederzeit und ohne vorheriger Ankündigung zu ändern. Die dargestellten Fahrzeuge dienen nur zu Anschauungszwecken und stellen keine zugesicherten Eigenschaften dar. Haftung für etwaige Druck- und Satzfehler ist ausgeschlossen.

DE