



**ROYAL
ENFIELD**





ROYAL ENFIELD

EINE LEGENDE SEIT 1901.

ROYAL ENFIELD - der Name einer Legende. Ein Name, der wie kein anderer für Tradition steht. ROYAL ENFIELD ist eine Ausnahmererscheinung in der Welt der seelenlosen Massenproduktion. Ein Motorrad, das so wunderbar gegen den Strom der mit komplizierter Elektronik überladenen und mit Plastik verkleideten Hightech-Bikes anschwimmt. Die Herstellung erfolgt überwiegend ohne Verwendung von computergesteuerten Werkzeugen. Jedes Motorrad wird heute immer noch ganz traditionell, mit Liebe und Hingabe von Hand gefertigt.

Eine ROYAL ENFIELD zu fertigen, dauert fast eine Woche. Alle Bestandteile werden in Handarbeit vorbereitet und gemäß den aktuellsten Spezifikationen montiert. Alle Schrauben und Muttern werden von Hand eingesetzt und festgezogen. Die goldenen Zierlinien auf dem Tank werden kunstvoll mit einem Schlepppinsel von Hand gezogen. Sogar der finale Probelauf ist Handarbeit - nach alter traditioneller Weise durch eine persönliche Probefahrt auf der Teststrecke. Das macht jede ROYAL ENFIELD einzigartig und zu etwas Besonderem.

Mit einer ROYAL ENFIELD bekommen Sie nicht irgendeine Retro-Maschine, sondern ein seltenes, handgefertigtes Motorrad. Ein Original mit Charakter und Seele. „Tradition bewahren - das Außergewöhnliche (er)leben!“ - als Freund des Exklusiven werden auch Sie von diesem einzigartigen Fahrerlebnis begeistert sein!

Downtown Santa Cruz



Easy
got back



EINFACH STATT KOMPLIZIERT.

Dieses Motorrad ist der Inbegriff des modernen Klassik-Roadsters: Es macht auf kurvenreichen Landstraßen, auf der Autobahn und im Großstadtdschungel gleichermaßen Spaß und kann von Anfängern ebenso mühelos gefahren werden wie von erfahrenen Fahrern.



Daten

Motor Reihen Zweizylinder 4 Takt Motor, luftgekühlt
Hubraum 648 cm³ **Max. Leistung** 34,5 kW @ 7250 U/min
Max. Drehmoment 52,3 Nm @ 5150 U/min
Bremse vorne Hydraulisch betätigte Zwei-Kolben-Bremszange, Ø320 mm Bremsscheibe, mit ABS
Bremse hinten Hydraulisch betätigte Ein-Kolben-Bremszange, Ø240mm, mit ABS
Bereifung vorne 100/90-18 **Bereifung hinten** 130/70-18
Länge 2119 mm **Breite** 788 mm **Höhe** 1120 mm
Sitzhöhe 820 mm **Radstand** 1398 mm
Tankinhalt 13,7 l ± 0,5 l **Eigengewicht** 213 kg
Benzinverbrauch 3,99 l/100km
CO₂-Emissionen 99 g/km



Orange Crush



Ravishing Red



Glitter and Dust


A
TON
OF FUN.



MEHR SPASS ALS DIE POLIZEI ERLAUBT.

Eine Kultikone modern interpretiert,
Teil der ursprünglichen Café-Racer-
Szene in Großbritannien, ein Ausdruck
von Freiheit und ein Stil-Statement.

Serienmäßig mit Doppelsitzbank.



Daten

Motor Reihen Zweizylinder 4 Takt Motor, luftgekühlt
Hubraum 648 cm³ **Max. Leistung** 34,5 kW @ 7250 U/min
Max. Drehmoment 52,3 Nm @ 5150 U/min
Bremse vorne Hydraulisch betätigte Zwei-Kolben-Bremszange, Ø320 mm Bremsscheibe, mit ABS
Bremse hinten Hydraulisch betätigte Ein-Kolben-Bremszange, Ø240mm, mit ABS
Bereifung vorne 100/90-18 **Bereifung hinten** 130/70-18
Länge 2119 mm **Breite** 745 mm **Höhe** 1067 mm
Sitzhöhe 820 mm **Radstand** 1398 mm
Tankinhalt 12,5 l ± 0,5 l **Eigengewicht** 208 kg
Benzinverbrauch 3,99 l/100km
CO₂-Emissionen 99 g/km



Mister Clean



Black Magic



Ice Queen

HIMALAYAN



BUILT FOR ALL ROADS. BUILT FOR NO ROADS.

Die Himalayan kombiniert überragende Vielseitigkeit mit Alltagskomfort für alle Fahrten. Lange Federwege, entspannte Sitzposition sowie ein robuster und drehmomentstarker Motor bringen dir optimalen Fahrkomfort, egal ob auf der Autobahn, in der Stadt oder auf entlegenen Bergstrecken.

Daten

Motor Einzylinder 4 Takt Motor, SOHC, luftgekühlt

Hubraum 411 cm³ **Max. Leistung** 18 kW @ 6500 U/min

Max. Drehmoment 32 Nm @ 4000 U/min

Bremse vorne Hydraulisch betätigte Zwei-Kolben-Bremszange, Ø300 mm Bremsscheibe, mit ABS

Bremse hinten Hydraulisch betätigte Ein-Kolben-Bremszange, Ø240 mm, mit ABS

Bereifung vorne 90/90-21 **Bereifung hinten** 120/90-17

Länge 2190 mm **Breite** 885 mm **Höhe** 1450 mm

Sitzhöhe 800 mm **Radstand** 1465 mm

Tankinhalt 15 l ± 0,5 l **Eigengewicht** 192 kg

Benzinverbrauch 3,0 l/100km

CO₂-Emissionen 74,3 g/km



GRANITE



SLEET



SNOW



DIE MOTORRAD-IKONE SEIT 1932

Die Bullet 500 EFI ist die Spitze eines über 8 Jahrzehnte andauernden Vermächtnisses, des am längsten laufenden Modells in ununterbrochener Produktion. Seit 1932 zieht die Bullet mit ihrem einzigartigen Styling und ihrem einmaligen Fahrgefühl überall auf der Welt tausende Motorradfahrer magnetisch an.



Daten

Motor Einzylinder 4 Takt Motor, luftgekühlt
Hubraum 499 cm³ **Max. Leistung** 20,3 kW @ 5250 U/min
Max. Drehmoment 41 Nm @ 4000 U/min
Bremse vorne Hydraulisch betätigte Zwei-Kolben-Bremsszange, Ø280 mm Bremsscheibe, mit ABS
Bremse hinten Hydraulisch betätigte Ein-Kolben-Bremsszange, Ø210mm, mit ABS
Bereifung vorne 90/90-19 **Bereifung hinten** 110/80-18
Länge 2140 mm **Breite** 800 mm **Höhe** 1080 mm
Sitzhöhe 805 mm **Radstand** 1360 mm
Tankinhalt 13,5 l ± 0,5 l **Eigengewicht** 195 kg
Benzinverbrauch 2,9 l/100km
CO₂-Emissionen 68 g/km



MARSH GREY



BLACK



FORREST GREEN



FÜR DIE, DIE ALLES WOLLEN.



CLASSIC

Für die, die alles wollen: Leistung, Wirkungsgrad, Zuverlässigkeit und schlichtes, umwerfendes klassisches Design. Die Classic verdreht nicht die Köpfe, weil sie es will, sondern weil sie es nicht anders kann. Sie werden den Beat nicht nur wegen des Klangs, den sie hervorbringt, sondern auch für das zurückhaltende Gefühl von Stärke und Kraft, die vermittelt wird, zu schätzen wissen.

Daten

Motor Einzylinder 4 Takt Motor, luftgekühlt
Hubraum 499 cm³ **Max. Leistung** 20,3 kW @ 5250 U/min
Max. Drehmoment 41 Nm @ 4000 U/min
Bremse vorne Hydraulisch betätigte Zwei-Kolben-Bremszange, Ø280 mm Bremsscheibe, mit ABS
Bremse hinten Hydraulisch betätigte Ein-Kolben-Bremszange, Ø210mm, mit ABS
Bereifung vorne 90/90-19 **Bereifung hinten** 110/80-18
Länge 2140 mm **Breite** 800 mm **Höhe** 1080 mm
Sitzhöhe 805 mm **Radstand** 1360 mm
Tankinhalt 13,5 l ± 0,5 l **Eigengewicht** 195 kg
Benzinverbrauch 2,91 l/100km
CO₂-Emissionen 68 g/km



BLACK



CHROME BLACK



TAN



CHROME GRAPHITE

CLASSIC CHROM

Die Royal Enfield Classic Chrome basiert auf der Classic 500 mit großzügigen Chromapplikationen. Wie die Classic 500 behält die neue Classic Chrome die wesentlichen britischen Designelemente der 1950er Jahre: schlicht, harmonisch, gut proportioniert. Die Chrome verfügt über einen Sitz im Lederfinish, was die Anziehungskraft des Motorrades weiter steigert - ein Tribut an den Retro-Look der britischen Motorräder der Nachkriegszeit.



CHROME GREEN



CELEBRATE THE DARK.



STEALTH BLACK



GUNMETAL GREY

CLASSIC MATT

Authentische Nachkriegs-Detailierung mit Druckguss-Scheinwerfergehäuse, Vintage-Grafik auf dem Tank und einer Auswahl an Farben der alten Welt machen die Classic Matt zu einem zeitlosen Klassiker.

Daten

Motor Einzylinder 4 Takt Motor, luftgekühlt
Hubraum 499 cm³ **Max. Leistung** 20,3 kW @ 5250 U/min
Max. Drehmoment 41 Nm @ 4000 U/min
Bremse vorne Hydraulisch betätigte Zwei-Kolben-Bremszange, Ø280 mm Bremsscheibe, mit ABS
Bremse hinten Hydraulisch betätigte Ein-Kolben-Bremszange, Ø210mm, mit ABS
Bereifung vorne 90/90-19 **Bereifung hinten** 110/80-18
Länge 2140 mm **Breite** 800 mm **Höhe** 1080 mm
Sitzhöhe 805 mm **Radstand** 1360 mm
Tankinhalt 13,5 l ± 0,5 l **Eigengewicht** 195 kg
Benzinverbrauch 2,91 l/100km
CO₂-Emissionen 68 g/km



DESERT STORM



BATTLE GREEN














SQUADRON BLUE



IMMER PERFECT AUSGESTATTET.

Neben erstklassigen Motorrädern lässt das original Royal Enfield Zubehör keine Wünsche offen. Von Sitzen bis zu Top-Cases, vom Vintage-Stil bis zum Racing-Look - in unserem Sortiment ist bestimmt auch etwas für Sie dabei.

Entdecken Sie unser gesamtes Sortiment auf www.royalenfield.com und bei Ihrem Royal Enfield Händler

		
Windschilder	Satteltaschen	Rückspiegel
		
Gepäckboxen	Abdeckplanen	Gepäckträger
		
Jacken	T-Shirts	Taschen
		
Pins	Geldbörsen	Tücher



Händler

KSR Group GmbH
Im Wirtschaftspark 15
3494 Gedersdorf
Tel. +43 2735 73700
www.ksr-group.com

KSR Group GmbH behält sich das Recht vor, technische Daten, Ausstattungsmerkmale und Farben der hier beschriebenen Fahrzeuge jederzeit und ohne vorheriger Ankündigung zu ändern. Die in diesem Katalog dargestellten Fahrzeuge dienen nur zu Anschauungszwecken und stellen keine zugesicherten Eigenschaften dar. Haftung für etwaige Druck- und Satzfehler ist ausgeschlossen.