

Lambretta



Lambretta

Lambrate è il quartiere alla moda collocato all'interno della zona 3 nella divisione amministrativa di Milano, 6 chilometri a nord-est dal centro. Il quartiere è conosciuto per il parco Lambro, un grande parco inaugurato nel 1936.

La sorgente del fiume Lambro si trova sul monte San Primo, a 1.685 m, vicino al famoso colle Ghisallo e non tanto distante dal lago di Como. Il Lambro scorre attraverso la Brianza e raggiunge Monza prima di arrivare nel famoso parco (lo stesso in cui Umberto I è stato assassinato da Gaetano Bresci), dove si divide per poi ricongiungersi e passare per la parte est di Milano. La sua foce è nel fiume Po vicino a Orio Litta.

Lambro deriva da Lambrus, che in greco significa "lucente". I piloti Lambretta vengono spesso chiamati Lambrettisti (al plurale) - Lambrettista (al singolare).



Ferdinando Innocenti





1948

LAMBRETTA M (A) 125


Il modello M, anche conosciuto come il modello A, è la prima Lambretta prodotta dalla fabbrica Innocenti.



1951

LAMBRETTA M MK D



Questo è stato il primo modello a non creato in Italia dopo che Innocenti aveva venduto la licenza di produzione all'estero.



1950

LAMBRETTA LC 125



Questa è stata la prima Lambretta ad aver integrato il protettore gambe e i pannelli laterali. Sui modelli LC e LD, la L sta per lusso.



1969

LAMBRETTA GRAND PRIX DL

Innocenti ha commissionato allo studio di design Bertone il modello GP affinché lo ridisegnasse. Questo modello era conosciuto come GP solo in Gran Bretagna e in poche altre parti. Nel resto del mondo era conosciuto come DL.



1961

LAMBRETTA SERIES 3 (LI)

La serie 3 e tutti i suoi modelli hanno acquisito il soprannome "design sottile", per differenziarla dalle serie precedenti. Questo stile è replicato su tutti i modelli LI, TV, SX e GP.

2017

LAMBRETTA V-SPECIAL

La V-Special con le cilindratae 50 cc, 125 cc e 169 cc sono equipaggiate con un raffreddamento ad aria. Il 125 cc sarà presto disponibile anche con raffreddamento a liquido.








Lambretta

lambretta.com

Metallo artigianale

La base è un fascio di acciaio da 1,2 mm, che si estende ai lati come sul profilo di un aeroplano. Questa costruzione non solo consente ai proprietari della Lambretta di raggiungere facilmente il motore, ma anche di evitare peso aggiuntivo non necessario. I lati sono coperti con dei pannelli laterali, che possono essere ordinati in colori e forme differenti. La versione standard della V-Special è monocolore. Lambretta ha scelto di passare ai colori più in voga in questo momento, come piombo, marrone e arancione, lasciando da parte i tipici colori bianco, rosso e blu.





Noi guidiamo per passione,
tradizione e innovazione

Fix Fender



Con l'arrivo della 175 TV nel 1957, Innocenti ha introdotto il parafango fisso, che è diventato iconico e da quel momento in poi è stato montato su tutte le nuove Lambrette.



Telaio: Grigio opaco
Sella: Marrone scuro



Telaio: Arancio
Sella: Nero



Telaio: Blu argento
Sella: Marrone scuro

Flex Fender



La V-Special è disponibile con il parafango fisso o mobile.



Telaio: Rosso
Sella: Nero



Telaio: Blu
Sella: Marrone scuro



Telaio: Bianco
Sella: Rosso



Telaio: Nero
Sella: Marrone scuro



Telaio: Marrone
Sella: Nero



Telaio: Blu/Bianco
Sella: Nero



Telaio: Rosso/Bianco
Sella: Nero



Lambretta

INDIGNI S.A.

Dettagli

Ogni dettaglio della V-Special prova che è una vera Lambretta: la luce posteriore e il faro mostrano il marchio Lambretta, mentre la chiave è decorata con il leone Lambretta. Sotto la comoda sella c'è un grande spazio per i bagagli.

Le V-Special hanno in dotazione le ultime tecnologie disponibili. I freni a disco anteriori e posteriori offrono eccellenti prestazioni di frenata.



Prendi velocità

DISPLAY A
CRISTALLI
LIQUIDI

FARO
LED

FRECCE
LED

CARICATORE
USB

SCATOLA
PORTAOGGETTI
INTEGRATA

FRENO A DISCO
V200 SPECIALE CON
SISTEMA ABS BOSCH







Carbon+

Per una personalizzazione ulteriore del proprio veicolo, Lambretta ha preparato un set in carbonio per l'aftermarket che convertirà il veicolo in una vera old school Lambretta bicolore.

COPERCHIO DELLA BATTERIA IN CARBONIO

N. articolo: LAM-CA-100008

PANNELLO LATERALE IN CARBONIO

Sinistra e Destra

N. articolo: LAM-CA-100010

PARATIA PER MARMITTA IN CARBONIO

N. articolo: LAM-CA-100011

COPERTURA DELLA VENTOLA IN CARBONIO

N. articolo: LAM-CA-100012

PANNELLO INFERIORE IN CARBONIO

Sinistra e Destra

N. articolo: LAM-CA-100009



**COPRIMANUBRIO
IN CARBONIO**

Sopra - N. articolo: LAM-CA-100006
Sotto - N. articolo: LAM-CA-100007

**PANNELLO ANTERIORE
IN CARBONIO**

N. articolo: LAM-CA-100005

**PARAFANGO ANTERIORE
IN CARBONIO**

Flex - N. articolo: LAM-CA-100001
Fix - N. articolo: LAM-CA-100002

**PARAFANGO INTERNO
IN CARBONIO**

N. articolo: LAM-CA-100004
N. articolo: LAM-CA-100003















Specifiche tecniche

	V50 Special Fix V50 Special Flex	V125 Special Fix V125 Special Flex	V200 Special Fix V200 Special Flex
Tipo di motore	Cilindro singolo, 4 tempi, raffreddato ad aria	Cilindro singolo, 4 tempi, raffreddato ad aria	Cilindro singolo, 4 tempi, raffreddato ad aria
Cilindrata	49,5 cm ³	124,7 cm ³	169 cm ³
Rapporto di compressione	12,6:1	10,7:1	10,2:1
Carburante	Benzina (95 ottani)	Benzina (95 ottani)	Benzina (95 ottani)
Gestione carburante	ECS	EFI	EFI
Potenza massima	2,6 kW@7500 rpm	7,5 kW@8500 rpm	8,8 kW@8000 rpm
Coppia massima	3,4 Nm@6500 rpm	9,2 Nm@7000 rpm	12,2 Nm@5500 rpm
Emissioni di scarico	Euro 4	Euro 4	Euro 4
Accensione	CDI	ECU	ECU
Pulsante d'accensione	E-Starter	E-Starter	E-Starter
Consumi	2,4 l/100km	2,8 l/100km	2,9 l/100 km
Emissioni CO₂	55 g/km	65 g/km	68 g/km
Velocità massima	45 km/h	95 km/h	100 km/h
Cambio	CVT	CVT	CVT
Trasmissione finale	Cinghia	Cinghia	Cinghia
Lunghezza	1890 mm	1890 mm	1890 mm
Larghezza	695 mm	695 mm	695 mm
Altezza	1115 mm	1115 mm	1115 mm
Interasse	1310 mm	1340 mm	1340 mm
Altezza sella	~ 770 mm	~ 800 mm	~ 800 mm
Capacità serbatoio	6 L ± 0,2 L	6 L ± 0,2 L	6 L ± 0,2 L
Pneumatico anteriore	110/70-12	110/70-12	110/70-12
Pneumatico posteriore	120/70-12	120/70-12	120/70-12
Sospensione anteriore	Forcella telescopica	Forcella telescopica	Forcella telescopica
Sospensione posteriore	Sospensione singola	Sospensione singola	Sospensione singola
Freni anteriori	Freno a disco: Ø 226 mm	Freno a disco: Ø 226 mm (CBS)	Freno a disco: Ø 226 mm (ABS)
Freni posteriori	Freno a tamburo: Ø 110 mm	Freno a disco: Ø 220 mm (CBS)	Freno a disco: Ø 220 mm

Colori

Colori	V50 Special Fix	V125 Special Fix	V200 Special Fix	V50 Special Flex	V125 Special Flex	V200 Special Flex
 Telaio: Grigio opaco Sella: Marrone scuro	✓	✓				
 Telaio: Arancio Sella: Nero	✓	✓	✓			
 Telaio: Blu argento Sella: Marrone scuro			✓			
 Telaio: Rosso Sella: Nero				✓	✓	
 Telaio: Blu Sella: Marrone scuro				✓	✓	✓
 Telaio: Bianco Sella: Rosso				✓	✓	✓
 Telaio: Nero Sella: Marrone scuro				✓	✓	✓
 Telaio: Marrone Sella: Nero					✓	✓
 Telaio: Rosso/Bianco Sella: Nero					✓	
 Telaio: Blu/Bianco Sella: Nero					✓	



A close-up photograph of a red scooter headlight. The headlight has a distinctive ribbed, honeycomb-like pattern. A central horizontal bar is prominently displayed, featuring the brand name "Lambretta" in a bold, black, stylized font. The surrounding areas are dark, possibly black plastic, with some metallic fasteners visible at the top.

Lambretta

Caschi

Lambretta fornisce una serie di caschi dello stesso colore del veicolo. Materiali di alta qualità come il carbonio per la calotta, cuoio per il rivestimento e acciaio inossidabile garantiscono il massimo comfort nell'uso e autenticità nel design.



Edizione Lambretta



Calotta: Arancio
Interno: Nero
Misura: S, M, L, XL
N. articolo: A500-CB-ORA



Calotta: Nero
Interno: Marrone scuro
Misura: S, M, L, XL
N. articolo: A500-CB-SCH



Calotta: Bianco
Interno: Rosso
Misura: S, M, L, XL
N. articolo: A500-CB-WEI



Edizione Innocenti



Calotta: Marrone scuro
Interno: Nero
Misura: S, M, L, XL
N. articolo: A500-CB-BRAU

Calotta: Blu
Interno: Marrone scuro
Misura: S, M, L, XL
N. articolo: A500-CB-BLA

Prendi velocità

Accessori

Oltre alle moto di prima classe, anche gli accessori originali Lambretta si distinguono - troverai sicuramente qualcosa che ti piacerà tra le nostre proposte.

Scopri il nostro assortimento completo su www.lambretta.com e presso i rivenditori Lambretta.





Caschi



Lucchetti



Teli protettivi



Abbigliamento



Portapacchi



Protettori laterali



Lambretta GmbH

Im Wirtschaftspark 15
3494 Gedersdorf
Austria

lambretta.com
contact@lambretta.com
+43 2735 80060

Part of **Lambretta** Consortium



INNOCENTI
innocenti.com



Lambretta® e Lambro® sono marchi registrati da Innocenti S.A. Lugano Svizzera. Tutti i diritti sono riservati.

Al momento della creazione del catalogo, non tutti i dati tecnici erano ancora disponibili. Per ulteriori informazioni, visitare il sito www.lambretta.com.

Lambretta GmbH si riserva il diritto di cambiare senza alcun preavviso dati tecnici, aspetto o colore dei veicoli e degli oggetti descritti. Non siamo responsabili di eventuali errori di stampa o scrittura. Per ulteriori informazioni rivolgersi al nostro concessionario più vicino.